


Nº 15
Navidad 67





Dentro de pocos días veremos las calles llenas de luces, las tiendas llenas de adornos, las casas llenas de regalos. ¡Es Navidad!

Pero no serás un buen lobato si no ves más que eso. Hay que abrir bien los ojos esos días porque en Navidad hay muchas cosas que ver: tu madre tiene más trabajo y le tienes que ayudar, tu hermano quiere poner el Nacimiento y tú sabes hacerlo muy bien, tu padre quiere que le acompañes y vas a salir con él. ¿Ves? Además de las luces y los adornos hay muchas cosas pequeñas que debes descubrir y que debes hacer sin gritarlo a los cuatro vientos. Pero el día de Nochebuena cuando recibas al Niño Jesús dentro de ti, verás cómo tiene la alegría que se siente después de hacer una Buena Jugada.

FELIZ NAVIDAD!

A K E L A

Feliz Navidad
Wet's best on

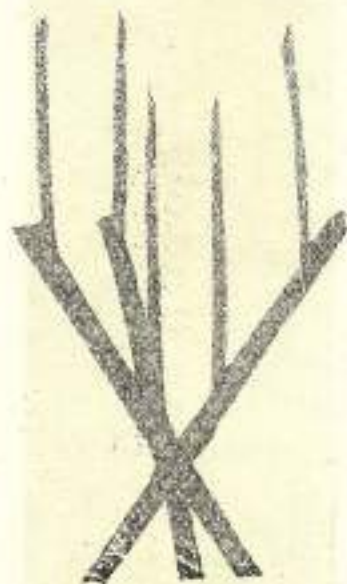
FELIZ
NOITE BOA



Bons Nadals

CANDELABROS

En una corteza de arbol de forma original, haz tres agujeros para meter las velas. Puedes adornar esta corteza con musgo, hojas secas o flores.




MATERIAL:


- 3 ramas de avellano (50 cm. aproximadamente de alto)
- clavos finos y largos
- un martillo
- cintas de celofán de colores
- velas


Meter los clavos a lo largo de las ramas en diferentes sitios donde colocarás las velas. Tienen que atravesar completamente las ramas para que puedas meter las ve-

las en los clavos. Pon las ramas en forma de trípode juntándolas con el celofán de color. Mete las velas en los clavos. Para evitar que las velas estallen envuelve la base en cello transparente.



- Material: una caja de cigarrillos vacía; una caja de cerillas; un paquete de cigarrillos; paja de botella; fieltro.
- Realización: Pega la paja encima y en los bordes de la caja de cigarrillos así como en la caja de cerillas. Forra la caja por dentro con fieltro y llénala con los cigarrillos preferidos de papa.





Jesús será en la tierra, la imagen del Padre, que estaba escondido en el cielo, hasta ese día.

Vamos a ver a Dios..... por Jesús.

Recuerda lo que les dijo a los apóstoles: "El que me ve a mí, ve al Padre". Por fin los hon-

Dios tenía un proyecto, un proyecto magnífico. Pero, qué difícil es enseñar un proyecto a la gente que no quiere ver nada, que no quiere entender nada. Después de esperar años y años, Dios confió su proyecto a la Virgen María y aun más le pidió que lo hiciera con El: "Tendrás un hijo... le llamarás Jesús", pero sabemos muy bien que no es solo hijo de la Virgen, sabemos que también es hijo de Dios.



bres vamos a ver a Dios vivo en
medio de nosotros. Vamos a sa-
ber cuánto nos ama Dios.

Y Dios nos envía a este hijo
suyo para que viva con noso-
tros.

Nos quiere tanto que nos lo
envía desde el cielo.

Y para que todos le conocca-
mos y podamos llegar hasta
El, nos lo deja en Belén en
un establo.

Aleluya

Aleluya



el angel serafin

¡ATENCIÓN! UN PUNTO
EN EL CIELO ...
¡AVANZA!



★ LA
VISPERA
DE NAVIDAD



ES SEGÚ
UN ANGE!



¡QUE TEMPELAD!



QUE VOY A HACER
HOY NO SÉ
DE NADA
TENGO

ENTREVISTADO ...



OOOH



¿QUIEN HA
PODIDO PERDER
ESTAS
ALAS?



ESTAN ME
EMAS PARA
VOLAR



VOLAR

EL
LOCA-
TO
TIENE
UNA
IDEA







Manada S. Francisco Javier.— José Gortazar y Nacho Bengoa.

Después de 5 años en la Manada, pasan el domingo, 19 de Noviembre, a una nueva tropa de Ranger ocho lobatos. La Manada se quedará tranquila y triste, por fin. Para de pedirnos, vamos a contar un chiste:

¿Sabeis cuál es el colmo de un ciego?....


Llamarse Casimiro y vivir en Buenavista.

¿Y el de un fotógrafo?

Sacar una fotografía a un muerto y que salga movida.

.... Esperamos que los que se queden en la Manada os cuenten cómo ha sido la excursión que vamos a tener para paso a la tropa.


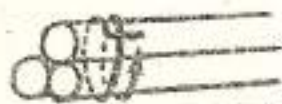
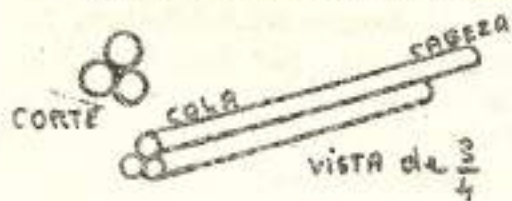
Solución al número anterior: En que el Juez de Instrucción hace levantar la mano y la escalera el pie.



Material necesario y montaje


Material: Un alicata e hilo de alambre ferrado de dos grosores diferentes.

Montaje: ver siguientes dibujos.



Decoracion

Si quieres hacer cuadros para decorar el local, recoge hojas secas o sino hojas muertas y ponlas a secar en un periodico. Cuando esten secas, pegalas en un carton (si quieres de color) y ponle encima un crist al no muy grueso y une el carton y el cristal con cello de color. Puedes tambien pegar las hojas en una pantalla de papel. Ademas es una ocasion para hacer una B.A.



UN JUEGO

=====

"LA CAZA"

Tema del juego: Tres zorros han salido del bosque para robar gallinas, pues es invierno y tienen hambre. Los campesinos quieren darles caza.

Desarrollo del juego: Los tres zorros serán los tres lobatos más rápidos. Se esconden en el bosque o en el campo. Los otros lobatos -los campesinos- divididos en varios equipos, se lanzan a perseguirles algunos minutos más tarde.

Cada zorro tiene un chiflo con el cual señala su posición cada minuto.

La "chispa" del juego: para los equipos de cazadores, atrapar uno o varios zorros, cogiéndolos cuando los vean. Los zorros no se tienen que dejar ver. Si los lobatos son muy numerosos, se pueden poner más de tres zorros.

LAS FOCAS tienen un sistema para protegerse del frío: comen mucho, de manera que se forma bajo su piel una capa de grasa que les sirve de abrigo.



DANCEMOS EN NUESTRA JUNGLA

Todos sabéis quién era Tabaquí, un chacal que en lugar de cazar como los otros animales, se contentaba con roer los restos de caza que robaba; un chismoso que iba con cuentos a unos y a otros para enemistar a los pueblos que vivían en la Selva.

Los Tabaquí le hacían la "rosca" a Shere Khan diciéndole que era el rey de la Selva, que era el más valiente, que Mowgli le tenía miedo, y Shere Khan que era muy vanidoso les daba comida. Pero en cuanto el tigre se daba la media vuelta, los Tabaquí se roían de él.

¿Os gustaría mimificar la historia de los Tabaquí? En tonces podéis hacer la Danza de Tabaquí.

La mitad de la Manada son los Tabaquí con Shere Khan y la otra mitad los lobos con Mowgli.

Los lobos se quedan de momento en un rincón.

Los chacales forman un círculo, y en el centro se coloca Shere Khan, que paseándose y fanfarroneando todo lo que puede canta:

Yo soy Shere Khan
el tigre audaz
de todo el bosque soy el rey
todos temen a Shere Khan
que en la jungla
impuso su ley.

Cuando termina, los chacales, dando vueltas a su alrededor le contestan

en la jungla

Tabaqui el rojo chacal
va siempre en pos de él
por si deja el tigre atrás
algún hueso que roer.



De pronto, uno de los Tabaqui, se acerca a Shere Khan y le hace reverencias, pero en cuanto el tigre no le ve, le hace muecas.

De pronto, los lobos, se avalanzan sobre los Tabaqui, y cada lobo apresa a un Tabaqui.

Shere Khan se encuentra solo, y como tiene miedo canta muy fuerte para que todos lo oigan y piensen que es valiente:

Yo soy Shere Khan.....

Mowgli avanza hacia él, despacito, con el brazo extendido y mirándolo fijamente a los ojos. Shere Khan que no puede resistir la mirada del "hombrecito" se va humillando hasta que queda tumbado a los pies de Mowgli.



Shere Khan