

**LOBATO**

N° 14

NOVEMBRE

1967





¿ SABES DE QUE ES ESTA INSIGNIA ?

Es el emblema del Jamboree (campamento de scouts de todo el mundo), que se ha celebrado este año en IDAHO Estados Unidos. Ha sido al formidable el ver tantísimo scout reunido .

Todo estaba en orden , todos estaban contentos, muchos habían sido Lobatos y conocían bien la Ley.

¿ Que hubieras hecho tu allí ? ¿Hubieses sabido cumplir tu Ley, la Ley de la Manada ?

Creo que sí , porque espero seas un buen Lobato

A K E L A






Esta sección es vuestra. ¡Sí, vuestra! Aquí vais a escribir vosotros, o sino Akela escribirá las noticias que vosotros le deis. Lo interesante es que contéis, lo que pensáis que les va a resultar interesante a los otros Lobatos; chistes, descubrimientos que hayáis hecho en vuestras salidas... Por ejemplo, un sitio ideal para hacer una cabaña ... Una tienda donde vendan pájaros y gatos... (aquí en San Sebastián hay uno, que nosotros creemos, de verdad, que es un león disfrazado; ¿lo habéis visto?... Bueno, todas esas cosas.

Por eso, este mes no sabemos que contaros, solo unos chistes que son muy sosos, pero que podéis contar a vuestro amiguitos del "cole"... ¡Allá van!

- ¿En que se distingue un General y un reloj?  
En que el General tiene TAC-TIC-1, y el reloj hace TIC-TAC
- ¿En que se distingue un juez de Instrucción y una escalera? (la respuesta en el proximo numero)



CREO EN  
DIOS PADRE

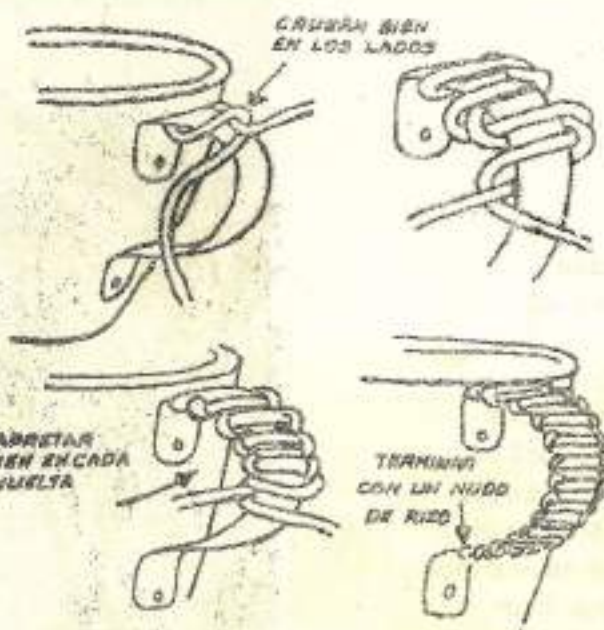
**EL PADRE:** es decir la bondad la generosidad  
el don gratuito de su corazón,  
la locura de su amor.  
Que difícil es entender eso de  
"don gratuito". Cuando haces un regalo  
piensas que otro día te lo harán a ti.  
Si haces un favor te gusta que te lo  
paguen.  
¿Es ésto un don gratuito?  
**NO.** esto es esperar un premio, por lo  
que haces .  
Un don gratuito es el que nos da Dios  
regalandonos la naturaleza.  
Nos ama tanto que nos la da entera  
para nosotros.

Para que disfrutemos  
de lo bonito que es el  
mar, de las altas que son las  
montañas, el color que  
tienen los pájaros y las  
flores, el calor del sol  
y la blancura de la nieve.  
Ante este regalo tan grande  
solo podemos hacer una cosa:  
abrir bien los ojos para  
verlo todo bien y dar  
gracias muchas veces a  
Dios que es tan grande y  
nos quiere tanto.

TODOPODEROSO







✳ 1ª ESTRELLA

¡AY COMO QUEMA!...

para evitarlo  
forra el mago  
go de tu foto.  
(CUARTILLO)

**JUEGO DE MANOS:** a un espectador para que los vea con varios pañuelos. Debe atarlos por medio de un nudo de rizo; después coges los pañuelos y con pretexto de apretar los nudos, estiras del nudo como te indica el dibujo; los nudos se sueltan y después de algunas formulas mágicas, enseñas a los espectadores todos los pañuelos separados. Enáyate antes de hacerlo delante de los espectadores.



¿ OS GUSTA ESTE MIRAJ. PARA EL CUBILLO?

es muy facil de hacer y puede colaborar toda la Manada.



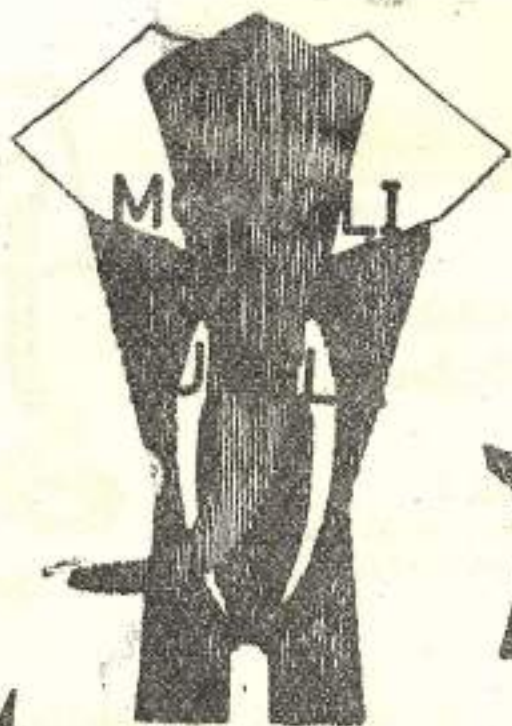
Lo primero que hay que hacer, es agrandar el dibujo de cada animal. Esto lo podeis hacer por el método de cuadrricular el dibujo. (Preguntaselo a Akela si no sabes hacerlo) Cuando hayais agrandado el dibujo, recortarlo en papel de embalar. Esa silueta os servirá de muestra para los animales definitivos.

Ahora tenéis que pensar en <sup>que</sup> material lo vais a hacer. Tiene que ser un material facil de recortar y facil de pegar, como el fieltro y el papel de colores.

El fieltro, cuesta caro, pero tiene la ventaja de que tiene colores muy bonitos, y se puede coser (es largo) o se puede pegar en una tela. (Termina en la contraportada)









Electricista

## Una Lámpara para el Cubil

QUE TE HACE FALTA ?

1,30 m. de cuerda de 20 mm.

Hilo de hierro galvanizado nº 20.

Lis

Cola arabiga espesa.

Cuchillo sierra.

Hilo electrico . Una bombilla. Una pantalla.

Un casquillo y un enchufe. Un interruptor.

COMO CONSTRUIRLA: - El trabajo quedara bien hecho si haces dos nudos como los del dibujo pues evitarán que la cuerda se suelte. Mide el largo de la cuerda necesaria para la lámpara que quieras fabricar. En una de las extremidades de la cuerda, haz el nudo de la nº 1 dos otras veces, apretando cada vez más para que quede un bonito final.

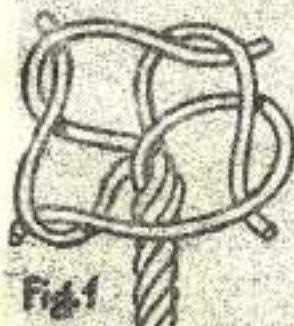


Fig 1



Fig 2



Introducir el hilo de hierro galvanizado así como el hilo eléctrico retorciendo los hilos de la cuerda. ( Figura 1 )

Ahora puedes dar la forma que quieras a la lampara modelando la cuerda como quieras.



FIG. 1

Fija el casquillo en el interior de la cuerda con la ayuda de un remate hecho con la lis. ( Fig.2)

Para terminar no tienes mas que poner el interruptor y el enchufe (Fig. 3) Ya no te falta mas que poner la bombilla y la pantalla. ¿Donde vas a poner tu lampara?

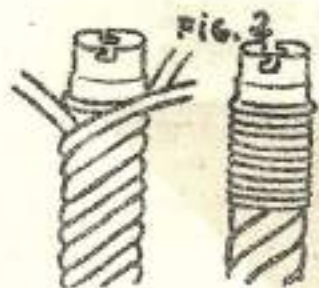


FIG. 2

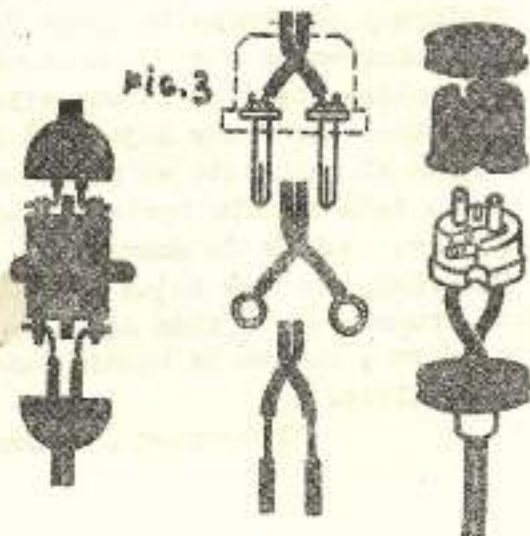


FIG. 3





En 1.901 yo em  
barcaba por se  
gunda vez sobre  
el "Platina",  
pero esta vez  
en el equipo  
de los arpone-  
ros

Después de mas  
de un año de  
campaña, cruzá

!YO HE MATADO AL CACHALOTE BLANCO!

bamos el sur de las Azores, cuando una tarde, ha-  
cia las cinco, el vigía gritó desde lo alto del  
mástil:

"Ballena a la vista...!", distancia 1 milla a ba  
bor...

El Capitán Mac Kenzie subió inmediatamente al puen-  
te !"Es un cachalote, dijo después de haberse fi  
jado en la bestia. (se conoce a los cachalotes  
por el chorro de vapor que despiden cuando suben  
a respirar a la superficie).

West, el Segundo de a bordo, y yo, saltamos a la  
chalupa y esperamos la orden de partida. No puede  
una embarcación hacerse a la mar, mientras que  
una ballena esté en la superficie, ya que oye los  
chapoteos desde muy lejos. Al cabo de una hora,  
cuando el cachalote se hubo sumergido, nos diri-  
gimos todo derecho hacia el lugar donde pensá-  
mos que subiría de nuevo.

Esteríamos no mas lejos que media milla del bag  
co, cuando el capitán nos hizo señalen, con su  
bandera, de que la bestia había resurgido a la  
superficie. -

"Preparaos, muchachos",

gritó West a los marineros.

De repente, cuando nos aproximamos, dijo con voz ahogada: "¡¡ Pero si es blanco; todo blanco!!".

Yo abrí los ojos todo lo que pude. El cachalote estaba a unos cien metros de nosotros, pero en el crepúsculo no se distinguía más que la cresta espumosa de las olas que saltaban sobre él.

"Es un demonio - murmuró West - Es todo blanco.

Alerta, muchachos...!

En efecto, yo sabía, por haberlo escuchado desde niño que la peor especie de ballenas eran las salpicadas de blanco y los pescadores estaban de acuerdo en declarar: "Cuando veais una ballena blanca, huid, estas bestias son crueles....!

Blandí mi arpón. Ahora sí entreveía a flor de agua, la enorme masa de la bestia, más blanca que la espuma que bullía alrededor de ella. En estos instantes, todas las historias pavorosas que yo había escuchado me vinieron a la memoria.

Era necesario que yo la matara, fuera blanca o negra, y me armé de todo mi valor. Lance mi hierro a toda velocidad. Me parecía haberle dado de lleno, pero pasaban los segundos y no oía la explosión de la granada.





Al fin, un "BOUM" sordo se escuchó en el interior del animal.

Hubo un violento remolino; el agua salpicaba por todas partes cuando el cachalote se hundió a toda velocidad. Empujé un cuchillo por si se revolvió, pero no fué necesario... Al fin, la caña se detuvo. Tiranos, dispuestos a luchar hasta el final, pero la bestia surgió despacio en la superficie. Después, dió un mugido sordo, y no respiró más... Miramos fijamente la enorme masa blanca que flotaba en el agua enrojecida de sangre.


.....  
Entonces, yo aún ignoraba la leyenda que corrí sobre este monstruo blanco del Pacífico, que los pescadores de ballenas llamaban "Moby Dick".

¿Era de verdad "Moby Dick"? No lo sé, pero se que las ballenas pueden pasar de un océano a otro y recuerdo al Capitán Mac Kenzie examinando los dientes del cachalote y diciendo: "Esta bestia tenía por lo menos cien años... O puede ser que mas de doscientos!"

### "PELO PINCHO"



### EL VALIENTE





2<sup>o</sup> ESTRELLA



¿ PARA QUE SIRVEN ESTOS  
NUDOS ?

Nudo de rizo = Para unir ven  
cajes y cuerdas.

Melta de escota = Para izar  
la bandera, hacer redes.

Nudo de Ballestrinque .-para  
sujetar el extremo de una cuerda a un árbol.

Para unir una cuerda de un árbol a otro.

Para empezar los amarres.

Para sujetar las cuerdas en el mastil despues  
de haber izado.

Nudo de Silla o As de Guia = Es un nudo que no se  
corre . Sirve para prestar auxilio .

Nudo de Pescador = Para unir dos cuerdas de dis-  
tinto grosor.

AMARRE .- Para unir dos trozos de madera. Por ejemplo  
para hacer una Cruz , una mesa etc en el campamento.

TODOS ESTOS NUDOS LOS ENCONTRARAS DIBUJADOS EN TU  
CARNET DEL LOBATO.



# en la jungla

El papel de colores , es más barato, más fácil de recortar y más fácil de pegar (sobre cartón por ejemplo).

No elijais colores fuertes, os aburriréis pronto; es mejor elegir colores más suaves gris azulado, gris verdoso, marrón, beige, amarillo, azul marino, rojizo.

Si no queréis tener en vuestro cubil un mural como el de la fotografía, también podéis usar los animales para decorar el local. Podéis poner una banda de lobos alrededor de las paredes del cubil, y un lobo sentado en cada rincón de seisena. También sirven para figuras de "Sombras Chinescas".

Y ahora a trabajar con paciencia y ánimo para decorar vuestro cubil.

M O W G L I

